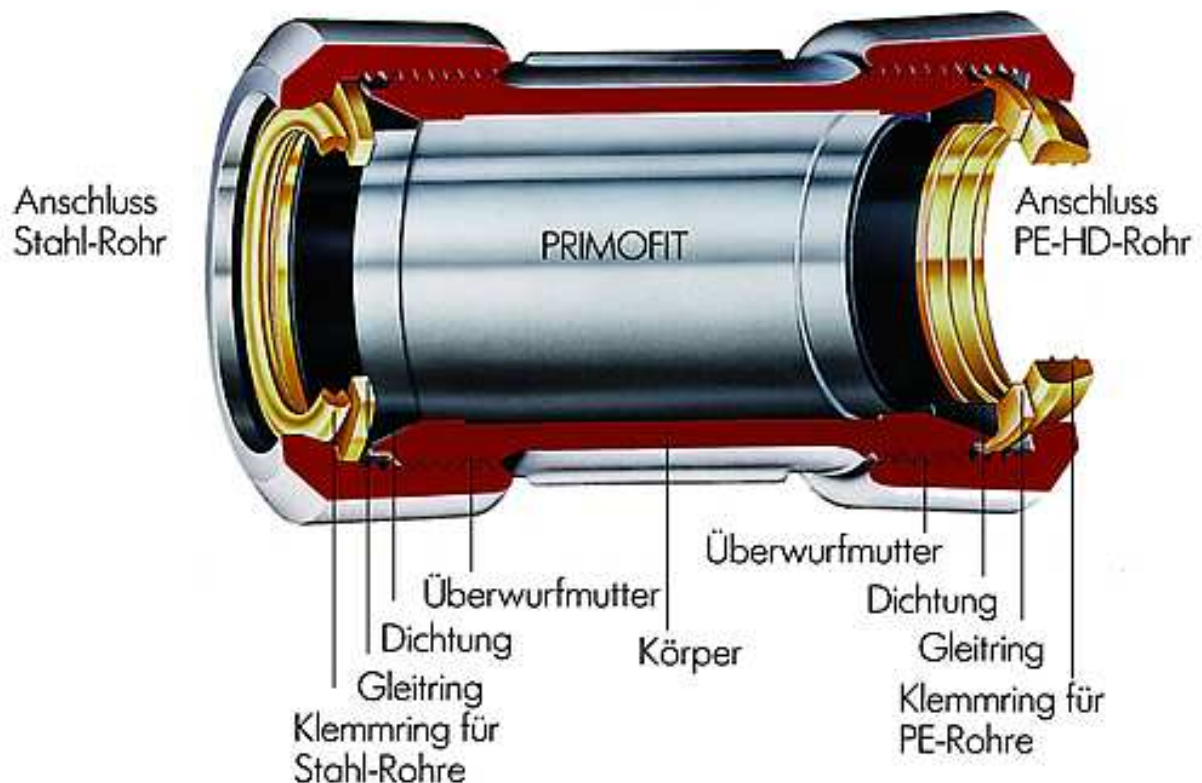


## Primofit



### Anwendung:

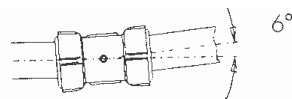
Umbauten  
Reparaturen  
Provisorien

### Werkzeug:

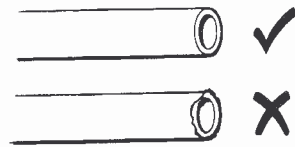
2 Rohrzangen  
Trennscheibe / Rems (Tigersäge)  
Feile

### Material und Vorteile:

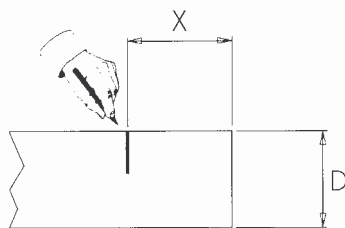
Hergestellt aus feuerverzinktem Temperguss  
PRIMOFIT-Fittings sind einbaufertig vormontiert (kein zerlegen erforderlich)  
Minimale Rohrenden-Bearbeitung  
Schubgesicherte und zugfeste Verbindung, fixieren der Leitung ist nicht erforderlich  
Auswinkelbar beidseitig 3°  
Geringe Montagekosten  
Keine Spezialwerkzeuge erforderlich  
Übergang Stahl - PE



**Montage:**

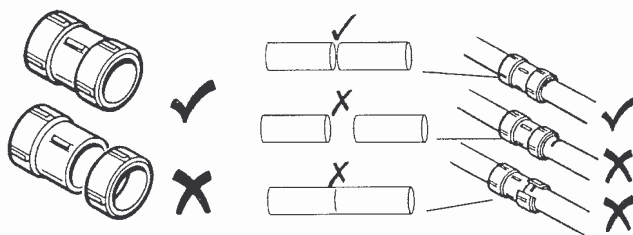


Rohre so gerade wie möglich absägen, es dürfen keinerlei scharfe Kanten mehr am Rohr sein, die den Gummiring verletzen könnten.



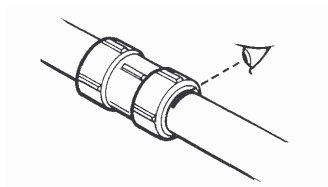
Einstecktiefe anzeichnen gemäss Tabelle (oder messen)

D	X
1/2"	30 mm
3/4"	32 mm
1"	32 mm
1 1/4"	32 mm
1 1/2"	36 mm
2"	42 mm
2 1/2"	70 mm
3"	70 mm



Das Primofitt Fitting muss nicht auseinander geschraubt werden!

Bis zur Markierung zusammenstecken und mit der einen Rohrzange anziehen und mit der anderen entgegenhalten. Das Primofit darf sich auf keinen fall drehen!



**Wichtig** die Markierung muss nach dem anziehen noch Sichtbar sein!